



Conjuntura Econômica

No panorama nacional, na semana tivemos a divulgação da taxa SELIC, o Comitê de Política Monetária (COPOM) elevou a taxa básica de juros da economia em 0,75 p.p, levando a taxa para 3,50% ao ano. Para os membros, há destaque para uma previsão de recuperação e evolução positiva da atividade, e levam em conta que os choques atuais da inflação são temporários, com intenção para a normalização, através do estímulo monetário ao longo do processo de estimulação econômica.

Atualização também a respeito dos efeitos da pandemia, que no mês de março, devido à insuficiência de vacinas aplicadas, teve um recrudescimento e acabou por necessitar de novas medidas de restrição, o que afetou a atividade de março, com recuo de 2,4% na atividade industrial e 0,6% de queda no comércio varejista. Os indicadores, apesar da queda, demonstraram resiliência e expectativas melhores, reforçando um PIB positivo para o trimestre.

Saindo do foco apenas no Brasil, na China pudemos observar na semana uma desaceleração mais suave com a balança comercial avançando de 32,3% para 43,1%, bem como na Zona do Euro, aonde o PMI também retornou aumentos, de 53,2 pontos para 53,8. No mercado de trabalho, tivemos atualizações de dados dos Estados Unidos, que surpreendeu negativamente, fechando com 266 mil postos criados.

Perspectiva semanal:

Na próxima semana, teremos os seguintes eventos:

Data	Evento
11/05 Terça-Feira	BRA - IPCA ANUAL
12/05 Quarta-Feira	EUR - PRODUÇÃO INDUSTRIAL
12/05 Quarta-Feira	EUA - IPC ANUAL

Investimentos

Na renda variável, o Ibovespa fechou a sexta em alta de 1,77% aos 122.038 pontos, consolidando uma semana positiva para o Bolsa Brasileira que acumulou uma alta de 2,64% na semana se sustentando acima dos 120 mil pontos, seguindo o movimento de alta das bolsas americanas após dados fracos do mercado de trabalho nos EUA, que reforçam a tese que não haverá redução de estímulos por parte do Fed.

Na Renda Fixa, após um início de mês com alta volatilidade e uma semana de Copom, os últimos dias foram de alívio. O fraco resultado do mercado de trabalho nos Estados Unidos contribuiu para reduzir a inclinação da curva de juros ao promover um ajuste nas taxas de longo prazo. Porém os juros de curto prazos fecharam com viés de alta sob influência de fatores domésticos, com o resultado do varejo de março e o IGP-DI de Abril. Desse modo, os Imas e prefixados de longos prazos ainda seguem no terreno negativo nessa primeira semana de maio.

Neste cenário de segundo trimestre sugerimos aportes em ativos de médio prazo e/ou com gestão mais ativa para as novas aplicações, com o intuito de amenizar e obter ganhos dentro deste contexto. Também destacamos uma atenção ao cenário no exterior, sempre considerando a distribuição.



ÓTIMA SEMANA A TODOS!

Av. Padre Cacique, 320, 2º andar Bloco A, Menino Deus, Porto Alegre – RS

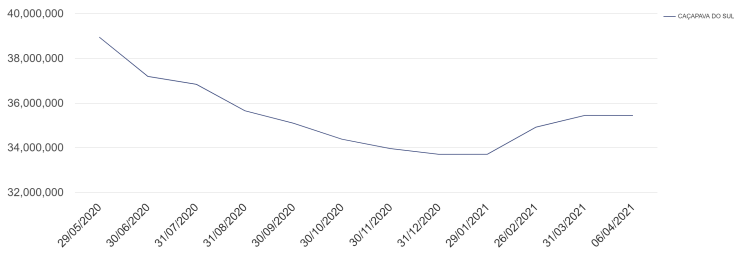
51- 3207.8059 | www.referencia.poa.br

**RELATÓRIO DIÁRIO - FUNDO DE APOSENTADORIA E PENSÃO DOS SERVIDORES DE CAÇAPAVA DO SUL**

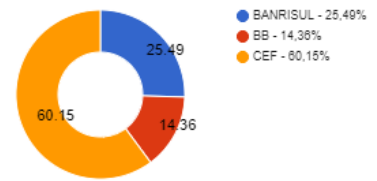
CNPJ	Fundo de investimento	Mês	Ano	6 Meses	12 Meses	Saldo em 06/04/2021
21.007.180/0001-03	BANRISUL FOCO IDKA IPCA 2A FI RENDA FIXA	0,03%	-0,35%	2,91%	7,87%	R\$ 6.364.637,42
16.844.885/0001-45	BANRISUL FOCO IRF-M FI RENDA FIXA LP	-0,19%	-3,23%	-0,96%	2,08%	R\$ 1.038.140,34
04.828.795/0001-81	BANRISUL PATRIMONIAL FI RENDA FIXA LP	-0,14%	-1,86%	1,27%	4,62%	R\$ 878.287,17
19.882.420/0001-77	BANRISUL PREVIDÊNCIA IPCA 2024 FI RENDA FIXA LP	0,21%	1,13%	5,43%	6,27%	R\$ 753.120,00
22.632.237/0001-28	BB AÇÕES ESG GLOBAIS FIC AÇÕES BDR NÍVEL I	1,85%	15,39%	17,29%	17,29%	R\$ 624.707,41
35.292.588/0001-89	BB ALOCAÇÃO ATIVA RETORNO TOTAL FIC RENDA FIXA PREVIDENCIÁRIO	-0,13%	-1,86%	2,23%	5,45%	R\$ 198.246,88
13.077.415/0001-05	BB FLUXO FIC RENDA FIXA PREVIDENCIÁRIO	0,02%	0,25%	0,53%	1,10%	R\$ 41.523,38
03.543.447/0001-03	BB IMA-B 5 FIC RENDA FIXA PREVIDENCIÁRIO LP	-0,02%	-0,22%	3,43%	7,94%	R\$ 829.244,65
07.442.078/0001-05	BB IMA-B TÍTULOS PÚBLICOS FI RENDA FIXA PREVIDENCIÁRIO	-0,32%	-3,16%	4,48%	11,63%	R\$ 279.980,08
11.328.882/0001-35	BB IRF-M 1 TÍTULOS PÚBLICOS FIC RENDA FIXA PREVIDENCIÁRIO	0,02%	0,07%	0,84%	2,07%	R\$ 62.826,07
07.111.384/0001-69	BB IRF-M TÍTULOS PÚBLICOS FI RENDA FIXA PREVIDENCIÁRIO	-0,19%	-3,00%	-0,60%	2,34%	R\$ 2.839.544,46
13.077.418/0001-49	BB PERFIL FIC RENDA FIXA REFERENCIADO DI PREVIDENCIÁRIO LP	0,03%	0,53%	1,20%	2,34%	R\$ 113.229,60
09.005.805/0001-00	BB RETORNO TOTAL FIC AÇÕES	2,17%	4,50%	27,05%	59,30%	R\$ 97.959,58
14.508.643/0001-55	CAIXA BRASIL DISPONIBILIDADES FI RENDA FIXA	0,02%	0,30%	0,55%	1,36%	R\$ 1.532.425,58
23.215.097/0001-55	CAIXA BRASIL GESTÃO ESTRATÉGICA FIC RENDA FIXA	0,00%	-0,18%	2,25%	5,65%	R\$ 6.137.404,75
11.060.913/0001-10	CAIXA BRASIL IMA-B 5 TÍTULOS PÚBLICOS FI RENDA FIXA LP	-0,01%	-0,24%	3,38%	7,94%	R\$ 4.632.426,50
10.740.658/0001-93	CAIXA BRASIL IMA-B TÍTULOS PÚBLICOS FI RENDA FIXA LP	-0,32%	-3,17%	4,46%	11,74%	R\$ 2.538.627,19
11.061.217/0001-28	CAIXA BRASIL IMA-GERAL TÍTULOS PÚBLICOS FI RENDA FIXA LP	-0,15%	-1,82%	1,36%	4,70%	R\$ 3.829.306,07
10.740.670/0001-06	CAIXA BRASIL IRF-M 1 TÍTULOS PÚBLICOS FI RENDA FIXA	0,03%	0,08%	0,81%	2,23%	R\$ 2.514.985,86
05.164.356/0001-84	CAIXA BRASIL TÍTULOS PÚBLICOS FI RENDA FIXA LP	0,02%	0,45%	1,15%	1,82%	R\$ 130.397,53
14.386.860/0001-10	CAIXA CAPITAL PROTEGIDO BRASIL IBOVESPA II FIC MULTIMERCADO	0,00%	-	0,00%	0,00%	R\$ 0,00
					Total:	R\$ 35.437.020,53



Evolução Patrimonial em R\$



Percentual por instituições financeiras

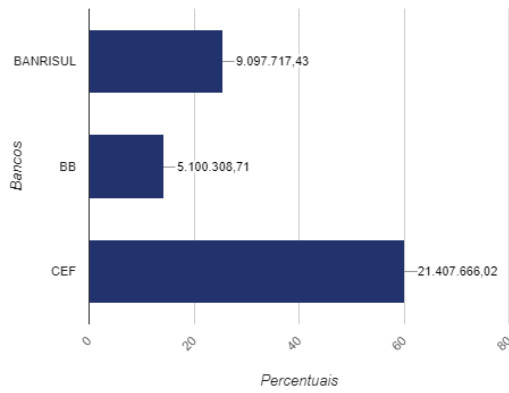


RELATÓRIO DINÂMICO - FUNDO DE APOSENTADORIA E PENSÃO DOS SERVIDORES DE CAÇAPAVA DO SUL

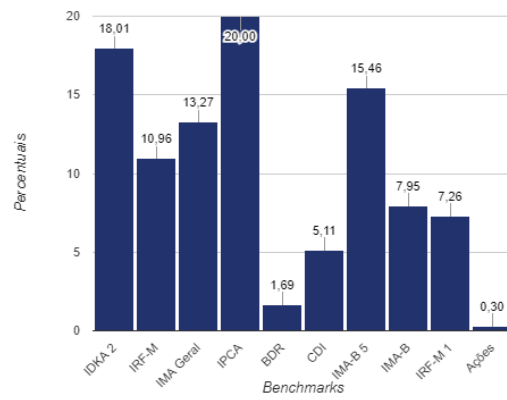
COMPOSIÇÃO DA CARTEIRA	CNPJ	R\$	%
BANRISUL FOCO IDKA IPCA 2A FI RENDA FIXA	21.007.180/0001-03	R\$ 6.411.236,45	18,01%
BANRISUL FOCO IRF-M FI RENDA FIXA LP	16.844.885/0001-45	R\$ 1.044.512,28	2,93%
BANRISUL PATRIMONIAL FI RENDA FIXA LP	04.828.795/0001-81	R\$ 881.878,71	2,48%
BANRISUL PREVIDÊNCIA IPCA 2024 FI RENDA FIXA LP	19.882.420/0001-77	R\$ 760.090,00	2,13%
BB FLUXO FIC RENDA FIXA PREVIDENCIÁRIO	13.077.415/0001-05	R\$ 41.570,49	0,12%
BB IMA-B 5 FIC RENDA FIXA PREVIDENCIÁRIO LP	03.543.447/0001-03	R\$ 835.768,35	2,35%
BB IMA-B TÍTULOS PÚBLICOS FI RENDA FIXA PREVIDENCIÁRIO	07.442.078/0001-05	R\$ 281.244,71	0,79%
BB IRF-M 1 TÍTULOS PÚBLICOS FIC RENDA FIXA PREVIDENCIÁRIO	11.328.882/0001-35	R\$ 62.961,70	0,18%
BB IRF-M TÍTULOS PÚBLICOS FI RENDA FIXA PREVIDENCIÁRIO	07.111.384/0001-69	R\$ 2.857.725,14	8,03%
BB RETORNO TOTAL FIC AÇÕES	09.005.805/0001-00	R\$ 105.325,21	0,30%
CAIXA BRASIL DISPONIBILIDADES FI RENDA FIXA	14.508.643/0001-55	R\$ 1.534.695,91	4,31%
CAIXA BRASIL GESTÃO ESTRATÉGICA FIC RENDA FIXA	23.215.097/0001-55	R\$ 6.160.588,21	17,30%
CAIXA BRASIL IMA-B 5 TÍTULOS PÚBLICOS FI RENDA FIXA LP	11.060.913/0001-10	R\$ 4.667.947,88	13,11%
CAIXA BRASIL IMA-B TÍTULOS PÚBLICOS FI RENDA FIXA LP	10.740.658/0001-93	R\$ 2.549.471,77	7,16%
CAIXA BRASIL IMA-GERAL TÍTULOS PÚBLICOS FI RENDA FIXA LP	11.061.217/0001-28	R\$ 3.843.149,30	10,79%
CAIXA BRASIL IRF-M 1 TÍTULOS PÚBLICOS FI RENDA FIXA	10.740.670/0001-06	R\$ 2.521.242,67	7,08%
CAIXA CAPITAL PROTEGIDO BRASIL IBOVESPA II FIC MULTIMERCADO	14.386.860/0001-10	R\$ 0,00	0,00%
BB PERFIL FIC RENDA FIXA REFERENCIADO DI PREVIDENCIÁRIO LP	13.077.418/0001-49	R\$ 113.464,82	0,32%
BB AÇÕES ESG GLOBAIS FIC AÇÕES BDR NÍVEL I	22.632.237/0001-28	R\$ 602.831,73	1,69%
BB ALOCAÇÃO ATIVA RETORNO TOTAL FIC RENDA FIXA PREVIDENCIÁRIO	35.292.588/0001-89	R\$ 199.416,57	0,56%
CAIXA BRASIL TÍTULOS PÚBLICOS FI RENDA FIXA LP	05.164.356/0001-84	R\$ 130.570,29	0,37%
		Total: R\$ 35.605.692,16	100,00%

COMPETÊNCIA	SALDO RPPS	RENDIMENTOS DO ANO	RENTABILIDADE MÊS	RENTABILIDADE ACUMULADA	META ATUARIAL ACUMULADA
05/2021	R\$ 35.605.692,16	R\$ -184.893,41	-0,23%	-0,54%	4,20%

Percentual por Instituições Financeiras



Percentual por Benchmark



Evolução Patrimonial em R\$

