

PLANTA ELÉTRICA
ESCALA 1:50



- Caixa Geral de distribuição embutida
- Quadro Medidor de energia
- Tubulação elétrica de piso
- Tubulação elétrica de teto ou parede
- Haste de aterramento
- Caixa de passagem
- Tomada de luz na parede,baixo (30 cm do piso acabado)
- Tomada de luz a meio a altura (1.30m do piso acabado)
- Tomada de luz alta (2 m do piso acabado)
- Interruptor simples
- Interruptor duplo
- Fios Terra, Retorno, Fase e Neutro respectivamente

QUADRO DE CARGAS - CIRCUITOS

Circuito	Lâmpadas	Tomadas	Total	Fio	Disjuntor
01	700W	900W	1.700W	2.5mm	15 A
02	-	2.400W	2.400W	4.0mm	20 A
03	-	4.500W	4.500W	6.0mm	30 A

TOTAL	700W	7.800W	8.400W	6.0mm	40 A
--------------	-------------	---------------	---------------	--------------	-------------

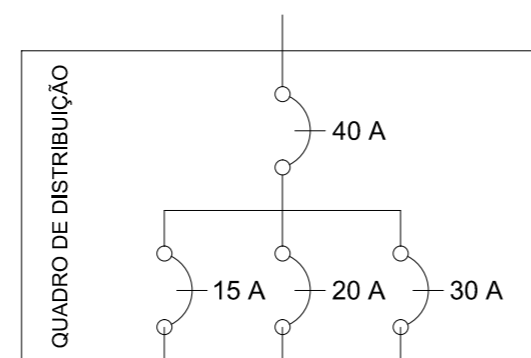
QUADRO DE CARGAS - COMPARTIMENTOS

Compartimentos	Tomadas		Lâmpadas	Chuveiro	Total Compartimentos
	100W	600W	100W	4500W	
Sala de estar	03	-	01	-	400W
Cozinha	-	04	01	-	2500W
WC	01	-	01	01	4700W
Dormitório 01	02	-	01	-	300W
Dormitório 02	02	-	01	-	300W
Área aberta 01	-	-	01	-	100W

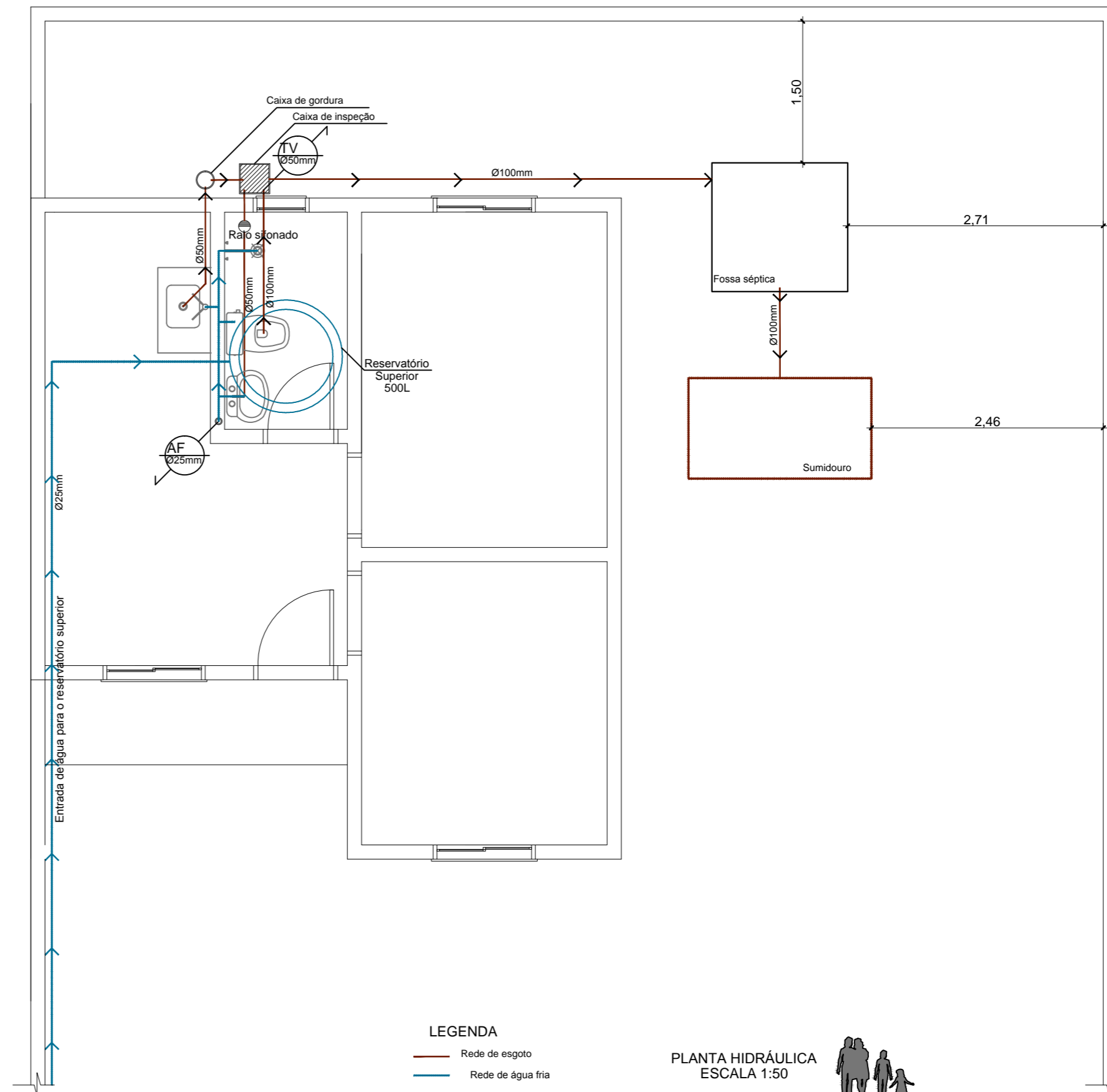
Total de pontos	08	04	06	01	300W
------------------------	-----------	-----------	-----------	-----------	-------------

Total (W)	800W	3000W	700W	4500W	9000W
--------------------	-------------	--------------	-------------	--------------	--------------

DIAGRAMA UNIFILAR - SEM ESCALA




Circ. 1 Circ. 2 Circ. 3



- LEGENDA
- Rede de esgoto
 - Rede de água fria

PLANTA HIDRÁULICA
ESCALA 1:50



PREFEITURA MUNICIPAL DE CAÇAPAVA DO SUL
Secretaria Municipal de Assistência Social
Secretaria Municipal de Planejamento e Meio Ambiente
PROGRAMA HABITACIONAL DE INTERESSE SOCIAL

PROJETO:
MÓDULO HABITACIONAL UNIFAMILIAR - MODELO 01 - SEM PREVISÃO DE AMPLIAÇÃO
ENDEREÇO:

PROPRIETÁRIO:
Sucessão de João Francisco Marques
RESPONSÁVEL TÉCNICO:

PREFEITO MUNICIPAL:
Otomar Vivian
SECRETÁRIA MUNICIPAL DE ASSISTÊNCIA SOCIAL:
Rosa Lúcia Coradini Vivian
SECRETÁRIO MUNICIPAL DE PLANEJAMENTO E MEIO AMBIENTE:
Ibucaçara Miranda

OBJETO:
PLANTA ELÉTRICA E PLANTA HIDRÁULICA
ESCALA:
1:50
PROJETO:
Arq. Marcelo A. Spode CAU-RS A 96388-7
DESENHO TÉCNICO:
Arq. Marcelo A. Spode CAU-RS A 96388-7

12 de Julho de 2016

PRANCHA

03



DIREITOS AUTORAIS RESERVADOS - LEI FEDERAL 5.194/66
Prefeitura Municipal de Caçapava do Sul
Rua XV de Novembro, 438, Caçapava do Sul /RS